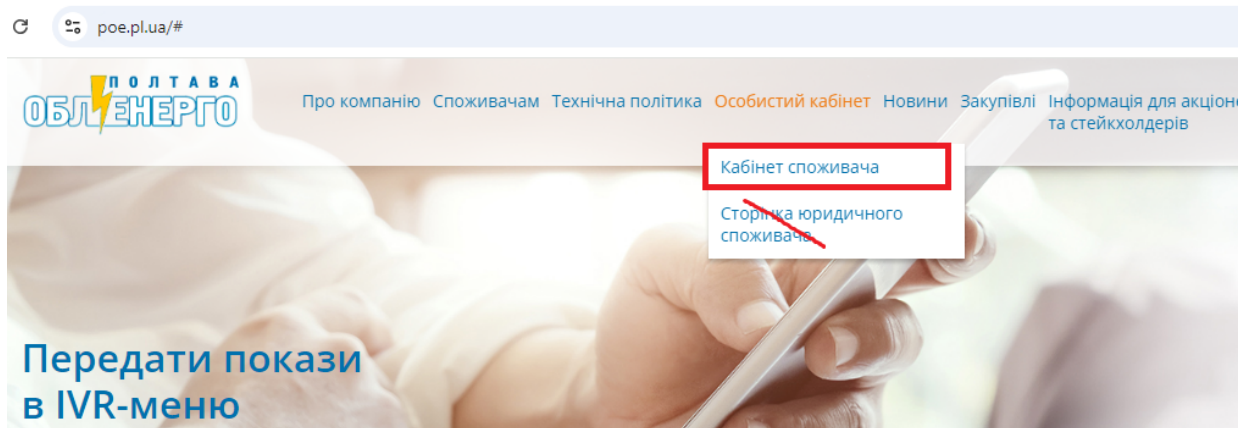


Кабінет юридичного споживача

1. Вхід до Кабінету юридичного споживача.

На сайті АТ «ПОЛТАВАОБЛЕНЕРГО» www.poe.pl.ua обрати посилання на кабінет споживача



Далі користувачу необхідно зареєструватися. Якщо Ви вже є зареєстрованим користувачем в кабінеті для роботи з модулем замовлення приєднання або є побутовим споживачем – слід просто ввести логін і пароль).

Користувач – це ідентифікована особа, яка буде працювати у сервісі «Кабінет юридичного споживача» (замовлення з приєднання, модулем побутових договорів, модулем юридичних договорів, замовленням послуг).

Реєстрація користувача.

Заповніть запропоновані поля і натисніть «Зареєструватися».

Реєстрація в особистому кабінеті

Прізвище:

Ім'я:

По батькові:

ІПН:

Логін:

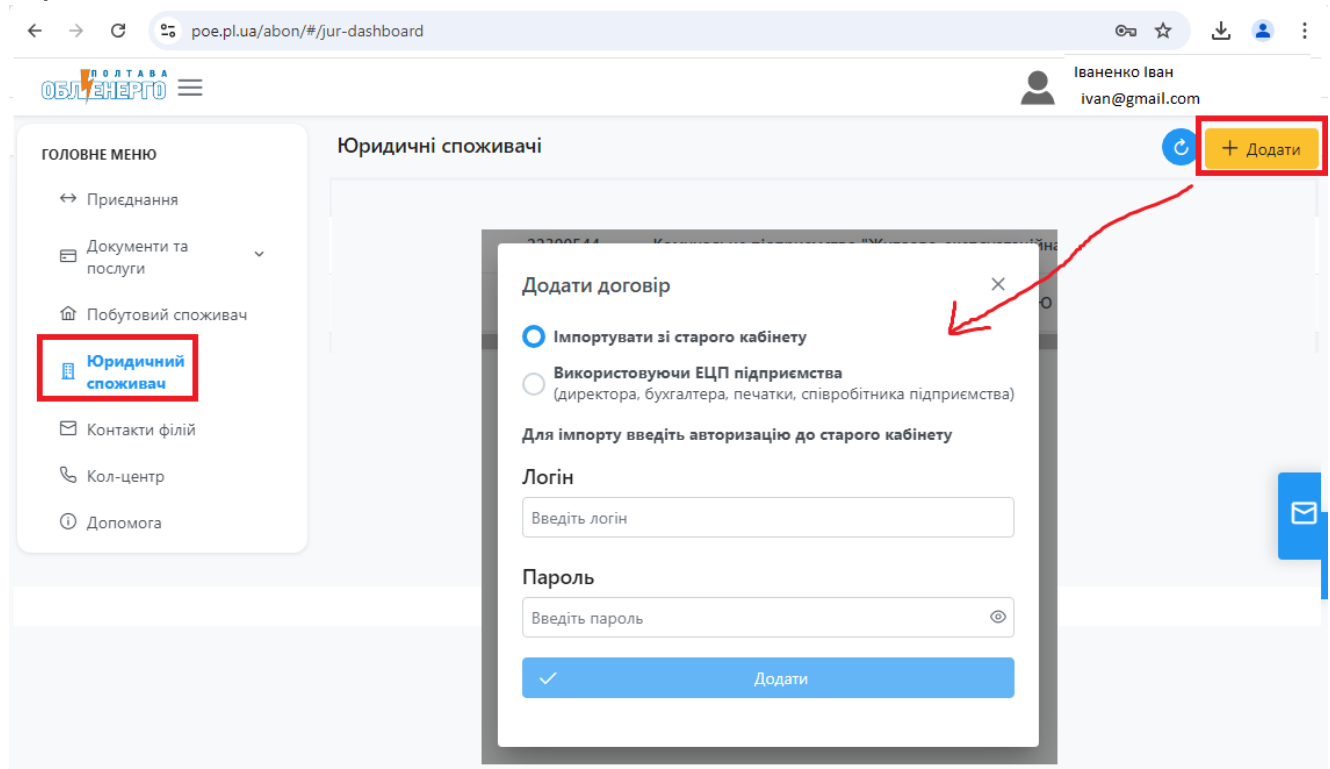
Пароль:

Email:

Телефон:

[Вже є акаунт? Увійти](#)

Після реєстрації в Особистому кабінеті, в меню «Юридичний споживач» необхідно додати договори, з якими будете працювати. Додати можна не обмежений перелік договорів, таким чином Ви сформуєте особистий реєстр договорів юридичних споживачів.



Є 2 варіанти додавання юридичних договорів:

1. Імпорт з попереднього кабінету.

Якщо Ви були зареєстровані у сервісі «Сторінка юридичного споживача», у вікні, яке зображене на малюнку, слід ввести логін і пароль від попереднього сервісу.

2. Використання ЕЦП підприємства.

Повинен бути або ключ ЕЦП співробітника підприємства (у даному ключі є інформація про ЄДРПОУ підприємства) або печатка, якщо ФОП – використовуйте приватний ключ.

При реєстрації з ЕЦП, необхідно ввести номер договору юридичного споживача, об'єднану філію/дільницю АТ «ПОЛТАВАОБЛЕНЕРГО», яка вас обслуговує, ЄДРПОУ/ІПН, обрати файл ключа ЕЦП і ввести пароль ключа ЕЦП.

Далі – натиснути кнопку «Зчитати ключ».

Додати договір ×

Імпортувати зі старого кабінету

Використовуючи ЕЦП підприємства
(директора, бухгалтера, печатки, співробітника підприємства)

Філія/дільниця АТ "ПОЛТАВАОБЛЕНЕРГО"

Оберіть філію/дільницю ▼

Номер договору

Введіть номер договору

ЄДРПОУ/ІПН

Введіть ЄДРПОУ/ІПН

Номер телефону

Email

Введіть email

Введіть Email

Оберіть файл ключа електронно-цифрового підпису та введіть пароль до ключа

Оберіть файл ключа*

Виберіть файл Файл не вибран

Введіть пароль ключа

Введіть пароль ЕЦП-ключа

Зчитати ключ

Валідність ключа перевіряється автоматично і в результаті активується кнопка «Додати».

Прізвище Ім'я По батькові

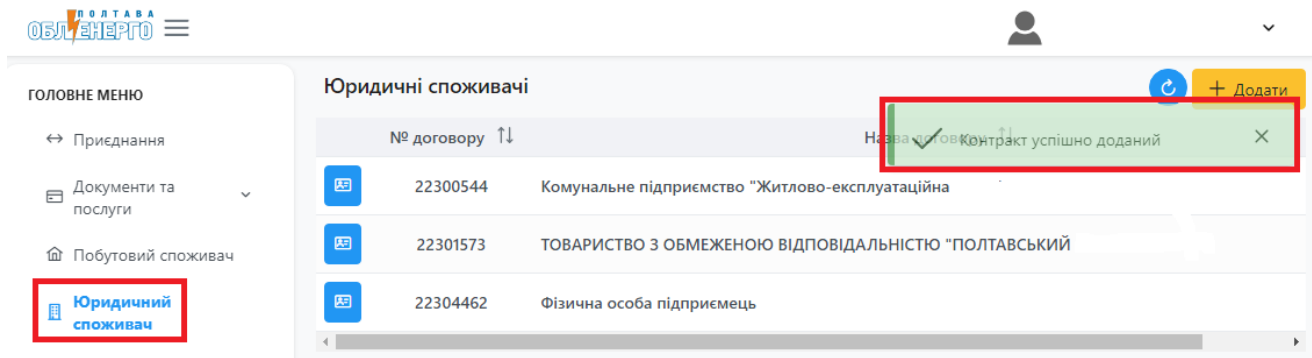
АКЦІОНЕРНЕ ТОВАРИСТВО

місто ПОЛТАВА

ІПН:

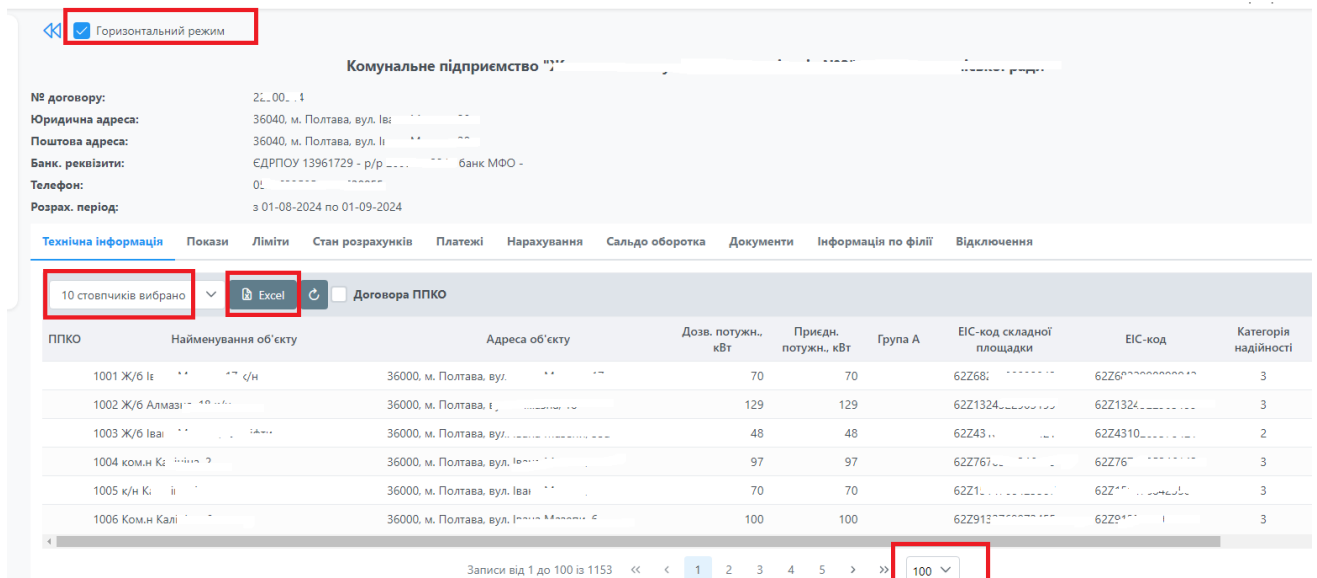
ЄДРПОУ:

Додати



2. Робота з картками юридичних договорів

У реєстрі юридичних договорів за допомогою піктограми можна відкрити картку для роботи з юридичним договором.



Основні можливості картки.

Для зручності розроблено 2 режими відображення вкладок договору (горизонтальний/вертикальний), режими перемикаються встановленням галочки у даному полі.

10 стовпчиків вибрано – можливість налаштування кожної вкладки: яку інформацію відображати, в якому порядку (можна залишити для відображення тільки необхідні колонки, також вибрати зі списку в тій послідовності, в якій потрібно саме Вам.).

Excel – можливість вивантаження інформації в Excel.

Записи 100 – обираємо скільки записів відображати на кожній сторінці вкладки.

3. Технічна інформація

Відображає всі об'єкти по договору. Для зручності додана інформація щодо кожного об'єкту:


- EIC-код складної площадки;
- належність до групи А;
- клас напруги.

При укладенні договору ППКО з АТ «ПОЛТАВАОБЛЕНЕРГО» по

відповідним об'єктам, є можливість отримати матрицю погодинного споживання.

Технічна інформація Покази Ліміти Стан розрахунків Платежі Нарахування Сальдо

10 стовпчиків вибрано Excel [refresh] **Договора ППКО**

ППКО	Найменування об'єкту	Адреса об'єкту
 Завод		36000, Полтавська обл., Полтавський район, м. Полтава,

Далі необхідно обрати період і отримати матрицю погодинного споживання, яку можна вивантажити в Excel.

Матриця вивантажується за закритий період і доступна після 10 числа місяця наступного за розрахунковим. (Тобто, наприклад: матриця за серпень місяць буде доступна після 10 вересня)

Матриця споживання. EIC: 62Z

27 стовпчиків вибрано 01-08-2024 - 31-08-2024 Excel

Дата	К-сть EIC	00:00—01:00	01:00—02:00	02:00—03:00	03:00—04:00	04:00—05:00	05:00—06:00
01.08.2024	3	11,559	17,865	16,726	16,735	17,305	17,066
02.08.2024	3	20,126	15,008	15,297	21,012	14,443	37,977
03.08.2024	3	20,122	15,008	11,007	16,73	17,305	15,076
04.08.2024	3	10,135	6,436	11,015	11,015	11,594	11,699
05.08.2024	3	11,55	12,142	9,578	5,292	11,581	16,745

4. Покази

Технічна інформація **Покази** Ліміти Стан розрахунків Платежі Нарахування Сальдо оборотка Документи Інформація по філії Відключення

12 стовпчиків вибрано Дата зняття показів: 01-09-2024 Час: 08:00 Excel [refresh]

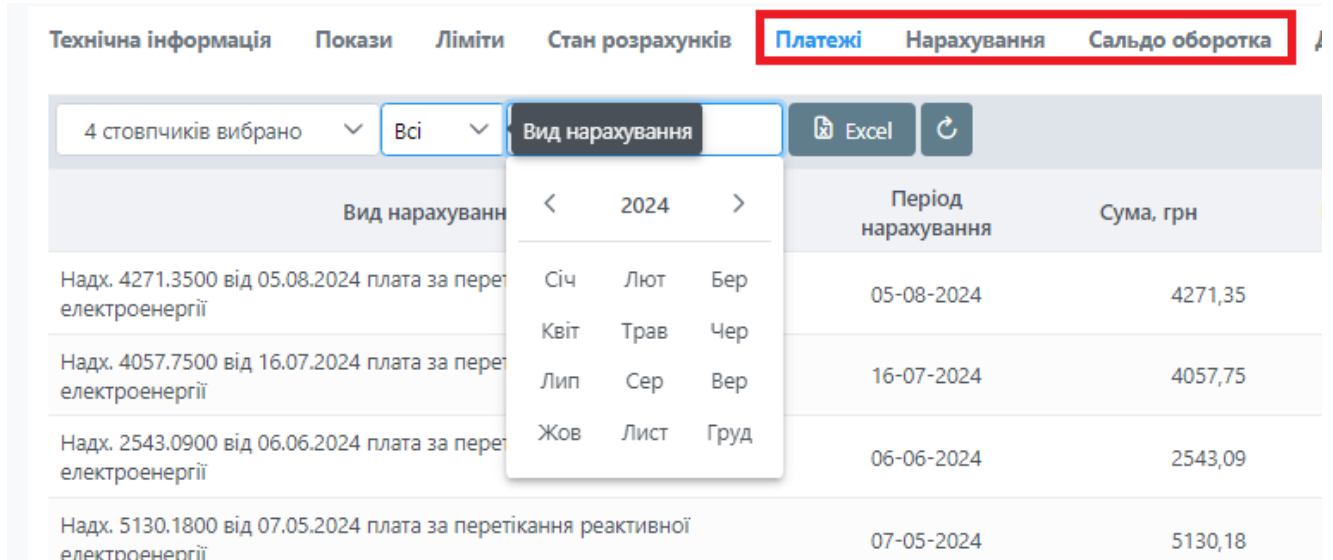
Об'єкт	ТО	Вид е/е	Лічильник	Часова зона	Попередні покази	Контрольні покази	Поточні покази
Завод Заводський	ГРЛ	A	93	без часової зони	423,145		433,117
Завод Заводський	ГРЛ	P	93	без часової зони	390,988		406,108
Завод Заводський	ГРЛ	РГ	93	без часової зони	2,941		3,023
Завод Заводський	ГРЛ	A	93	без часової зони	89,274		90,849
Завод Заводський	ГРЛ	A	101	без часової зони	4,112		5,043
Завод Заводський	ГРЛ	P	101	без часової зони	5,714		7,215
Завод Заводський	ГРЛ	РГ	101	без часової зони	0,335		0,986

Внесення показів у розрахунковому періоді за кожною точкою обліку. Інформація зберігається по кожному рядочку окремо й одразу надсилається АТ «ПОЛТАВАОБЛЕНЕРГО» на опрацювання.

Відомість не формується і не підписується ЕЦП (за аналогією з кабінетом ТОВ «ПОЛТАВАЕНЕРГОЗБУТ»).

5. Ліміти, стан розрахунків, платежі, нарахування, оборотно-сальдова відомість, інформація щодо об'єднаної філії/дільниці.

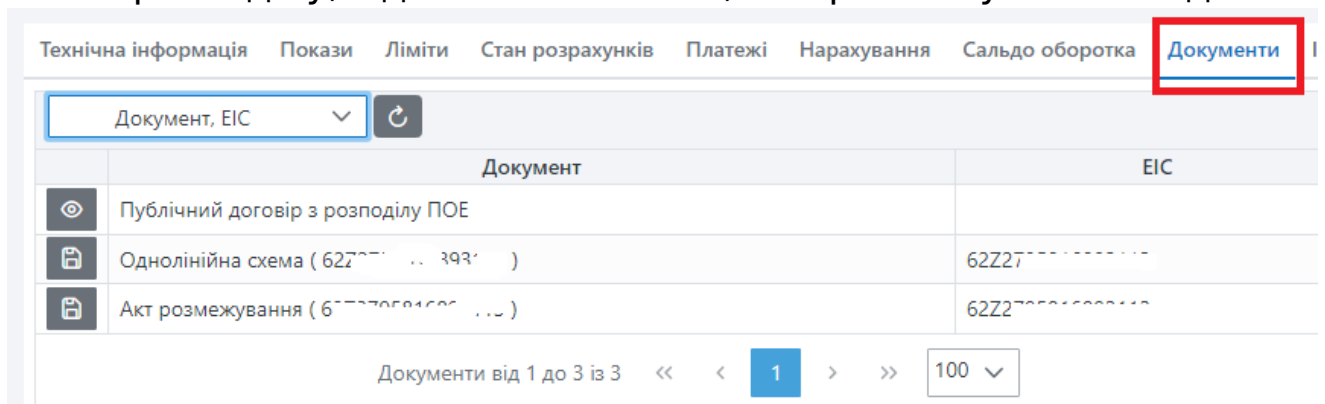
Дані вкладки відображають відповідну інформацію по договору. Платежі, нарахування і **оборотно-сальдову відомість** можна формувати у розрізі періодів і видів нарахувань.



Вид нарахування	Період нарахування	Сума, грн
Надх. 4271.3500 від 05.08.2024 плата за перетікання реактивної електроенергії	05-08-2024	4271,35
Надх. 4057.7500 від 16.07.2024 плата за перетікання реактивної електроенергії	16-07-2024	4057,75
Надх. 2543.0900 від 06.06.2024 плата за перетікання реактивної електроенергії	06-06-2024	2543,09
Надх. 5130.1800 від 07.05.2024 плата за перетікання реактивної електроенергії	07-05-2024	5130,18

6. Документи

Вкладка відображає відповідні документи по ЕІС-коду: Паспорт точки розподілу, Однолінійна схема, Акт розмежування і т.д.



Документ	ЕІС
Публічний договір з розподілу ПОЕ	
Однолінійна схема (62227...)	62227...
Акт розмежування (62227...)	62227...

У разі відсутності необхідних документів слід звернутися до відповідальних осіб об'єднаної філії/дільниці АТ «ПОЛТАВАОБЛЕНЕРГО».

7. Відключення

Вкладка відображає інформацію про відключення кожного об'єкту окремо.

Якщо у договорі декілька об'єктів, то вивантаження інформації може займати деякий час (хвилин). Формуються дані щодо планових і аварійних відключень, також можна ознайомитись з повідомленнями про поточну відсутність електропостачання.

5 стовпчиків вибрано Заплановані

Планові відключення	Найменування об'єкту	Адреса	Назва підключення	Повідомлення
	2222 Житл будинок I черга)	36000, Полтавська обл., Полтавський район, м. Полтава, п/р	ліфт	Не зареєстровано перерв в електропостачанні
	2222 Житл черга)	36000, Полтавська обл., Полтавський район, м. Полтава, пр	ком нав.	Не зареєстровано перерв в електропостачанні
	2222 Житл б черга)	36000, Полтавська обл., Полтавський район, м. Полтава, г	аварійне освітлення	Не зареєстровано перерв в електропостачанні

5 стовпчиків вибрано Заплановані

Планові відключення	Найменування об'єкту	Адреса

Планові відключення станом на: 18.09.2024 10:57:35

Об'єкт: 007.ба:

Адреса: 39764, Полтавська обл., Кр... ий район, ...

Назва підключення: Б... ія

Запланована перерва в електропостачанні для проведення ремонтних робіт 19.09.2024 р. з 08-ї до 20-ї години.

Запланована перерва в електропостачанні для проведення ремонтних робіт 20.09.2024 р. з 08-ї до 20-ї години.

Запланована перерва в електропостачанні для проведення ремонтних робіт 21.09.2024 р. з 08-ї до 20-ї години.