




МІНІСТЕРСТВО  
ЕКОНОМІЧНОГО РОЗВИТКУ  
І ТОРГІВЛІ УКРАЇНИ

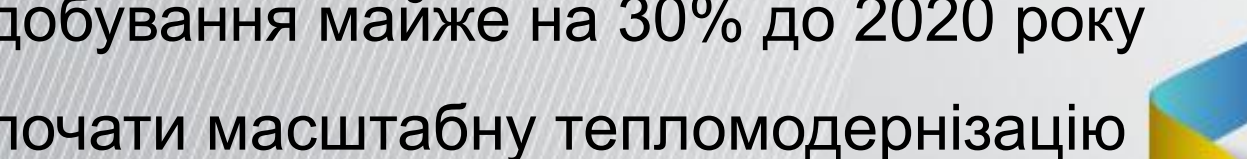
**Чому і як змінюються  
ціни на газ та тепло з  
1 травня 2016 р.**



# Чому важливо, щоб ціни були ринковими

- Раніше газ дотували прихованими субсидіями: компенсаціями з бюджету Нафтогазу та тепловикам або заниженням цін для українських державних видобувників
  - Це створювало можливості для корупції, робило збільшення видобування неможливим та призводило до залежності від імпорту, передусім з Росії
  - Заможні споживачі отримували більше вигоди, бо споживали більше газу з дотаціями від держави
  - В держави не було грошей, а в громадян – стимулу збільшувати енергоефективність
- 

# Нова система – прозора та більш справедлива

- Більше 8 млн родин виграють від зменшення світової ціни на газ – через зменшення роздрібної ціни
  - Кожна родина, яка потребує допомоги, отримає пряму субсидію від держави на свій особовий рахунок
  - Заможні споживачі платитимуть за себе самостійно
  - Жодних прихованих субсидій, компенсацій або дотацій Нафтогазу, тепловикам та облгазам
  - Ціна реалізації для українського виробника збільшується утричі до ринкового рівня – зможемо наростити видобування майже на 30% до 2020 року
  - Зможемо розпочати масштабну тепломодернізацію
- 

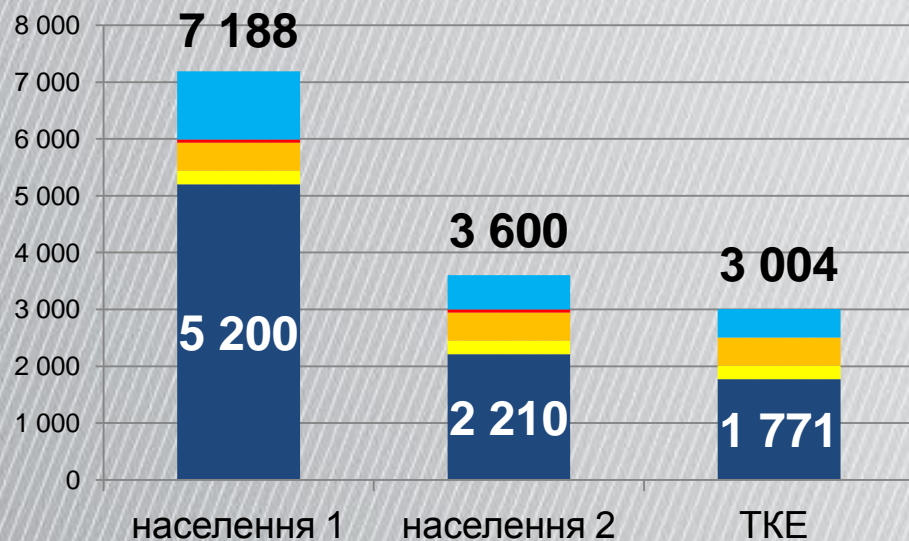


**З чого складаються нові ціни**



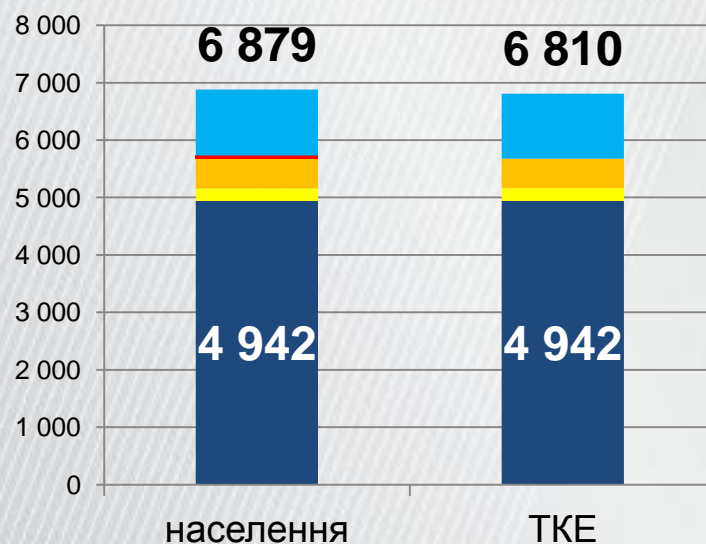
# Складові ціни на газ

## Попередні ціни



- Ціна газу як товару з урахуванням тарифу на вхід
- Тариф на транспортування
- Тариф на розподіл
- Торгова націнка роздрібного постачальника
- ПДВ

## Нові ціни



- Ціна газу як товару за імпортним паритетом
- Тариф на транспортування
- Тариф на розподіл
- Торгова націнка роздрібного постачальника
- ПДВ

Вартість тепла для населення, грн/Гкал

652

1041



# Як зміниться ціна для УГВ

## Стратегія 20/20:

Попередні ціни

Нові ціни

Ціна закупівлі  
українського газу,  
грн/тис. куб. м

**1590**

**4849**

Збільшення до 2020 року  
видобутку газу ПАТ  
«Укргазвидобування»  
до **20 млрд. куб.м. в рік**

50% ціни спрямовується у вигляді ренти до  
Державного бюджету та будуть направлені на соціальну  
підтримку по програмі житлових субсидій

Як визначається ціна  
імпортного партиету?





# Ціна газу прив'язана до цін на німецькому хабі NCG

<http://www.icis.com/>

- Прогнозні ціни на наступні періоди публікує провідне галузеве видання ICIS
- Секція **Germany** (Німеччина), таблиця **NCG Price Assessment** (цінова оцінка на хабі NCG), колонка **Offer** (пропозиція)
- Використано прогнозні ціни до кінця 2016 року

**Markets**

**GERMANY**

**German market bounces back as buying interest rockets**

A buying frenzy propelled most curve contracts traded on the German NCG and GASPOOL hubs to an eight-week high, catching up with oil prices that have been rising all week. Prompt contracts on the German hubs shrugged off increased supply and followed the Dutch market upwards, also reaching a two-month high.

\*At the beginning of the week, hedge funds bought Cals and front-season con-

**NCG PRICE ASSESSMENT**  
22 APRIL 2016 €/MWh

Period	Bid	Offer	Diff	Data used
Day-ahead	13.125	13.125	0.588	B
Weekend	12.900*	13.025*	0.563	B
WDNW	12.700*	13.175*	0.275	I
BOM	12.700*	13.175*	0.300	I
May '16	13.150*	13.175*	0.500	B
June '16	13.250*	13.350*	0.500	B
July '16	13.050*	13.550*	0.425	I
August '16	13.075*	13.575*	0.425	I
Q3 '16	13.275*	13.375*	0.425	B
Q4 '16	14.875*	15.000*	0.525	B
	15.800*	0.500	I	
	15.175*	0.438	I	
	15.375*	0.413	B	
	15.925*	0.438	I	
	16.500*	0.438	I	
	15.300*	0.512	B	
	14.850*	0.437	B	
	16.550*	0.425	I	
	15.700*	0.438	I	
	16.975*	0.438	I	

ESDM 22.078 | 22 April 2016 | Published by ICIS | www.icis.com/energy | 21 Pages

**ICIS** Heren European Spot Gas Markets

Energy Prices | News | Analysis

**Section 1 Markets**

Britain	2
Belgium	3
Netherlands	4
Germany	5
Austria/Czech Republic	6
France/Spain	7
Italy	8

**Section 2 News**

Polish brokered gas trade rises on strong prompt volatility	12
Code for Polish LNG terminal rules finally drafted	13
Cold outlook, Easington maintenance to support NBP	16

**Section 3 Secondary data**

Trades	20
ICE natural gas futures	19
OCM data	19
Beach assessment	19
Oil market price assessment	19
National Grid daily capacity	19

**NBP DAY-AHEAD MIDPOINT**  
22 APRIL 2016

NBP, p/wh	31.700
-----------	--------

**HEREN® MONTHLY INDICES**  
APRIL 16

NBP, p/wh	28.605
Zeebrugge, p/wh	27.472

**South Hook LNG glut to temper cold weather risk**

A high rate of vessel arrivals into Britain's South Hook will necessitate a rise in send-out from the LNG

The higher output could help lessen the bullish impact of the cold weather which is expected to hit



# До ціни на NCG додається вартість доставки до України

Прогнозна **вартість газу на NCG**  
(євро/МВт год.)



- Переведення в кубометри за коефіцієнтом організації операторів ГТС Європи ENTSOG
- Прогнозний курс євро/дол. за даними міжнародного агентства Bloomberg

Прогнозна **вартість газу на NCG**  
(дол./тис. куб. м)

**+ вартість доставки до кордону України за офіційними даними операторів ГТС**

**+ вартість входу до ГТС України за тарифами НКРЕКП**

**185 дол./тис куб. м (4942 грн/тис куб. м)**

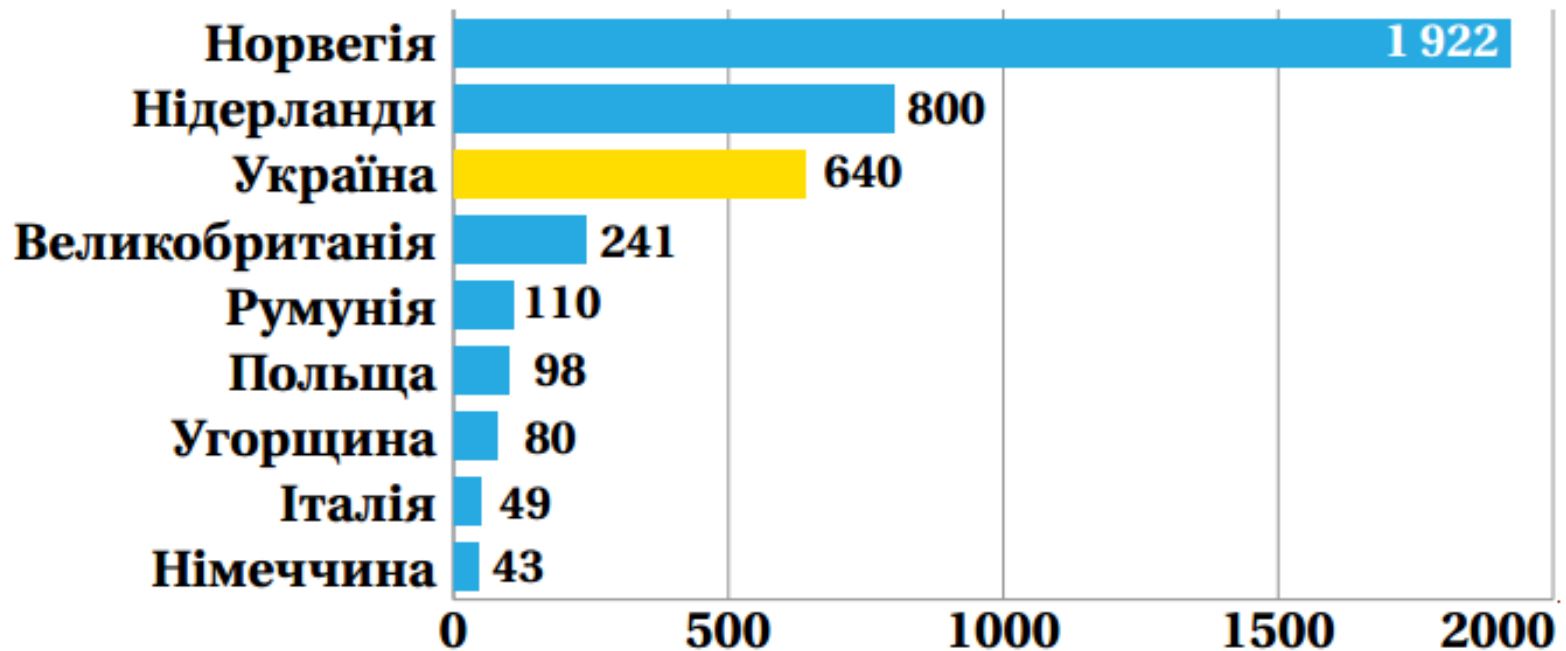
Важливий результат –  
більше коштів в українське  
видобування газу





# Україна має значний потенціал збільшити видобування газу

КРАЇНИ ЄВРОПИ ЗА ОБСЯГАМИ ДОВЕДЕНИХ ЗАПАСІВ ГАЗУ, МЛРД КУБ. М



Джерело: ВР (за методикою ВР)

# Динаміка власного видобутку і споживання газу в Україні

(млрд куб м)

